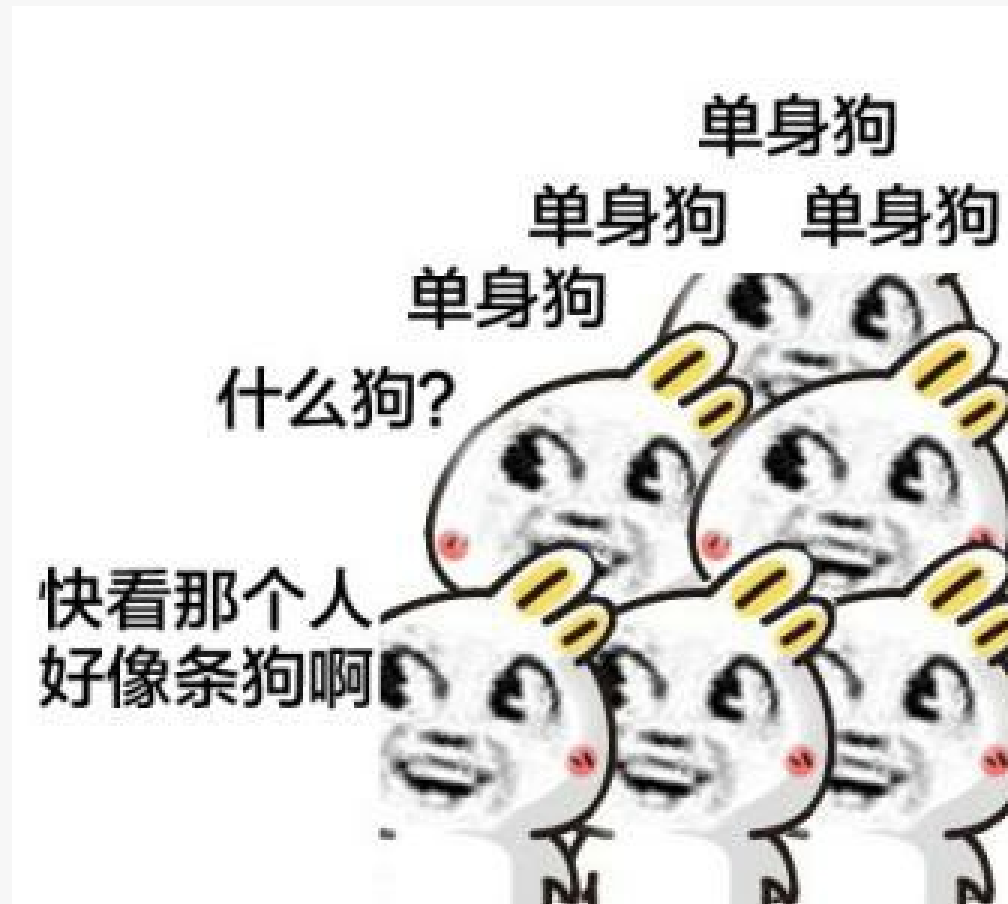


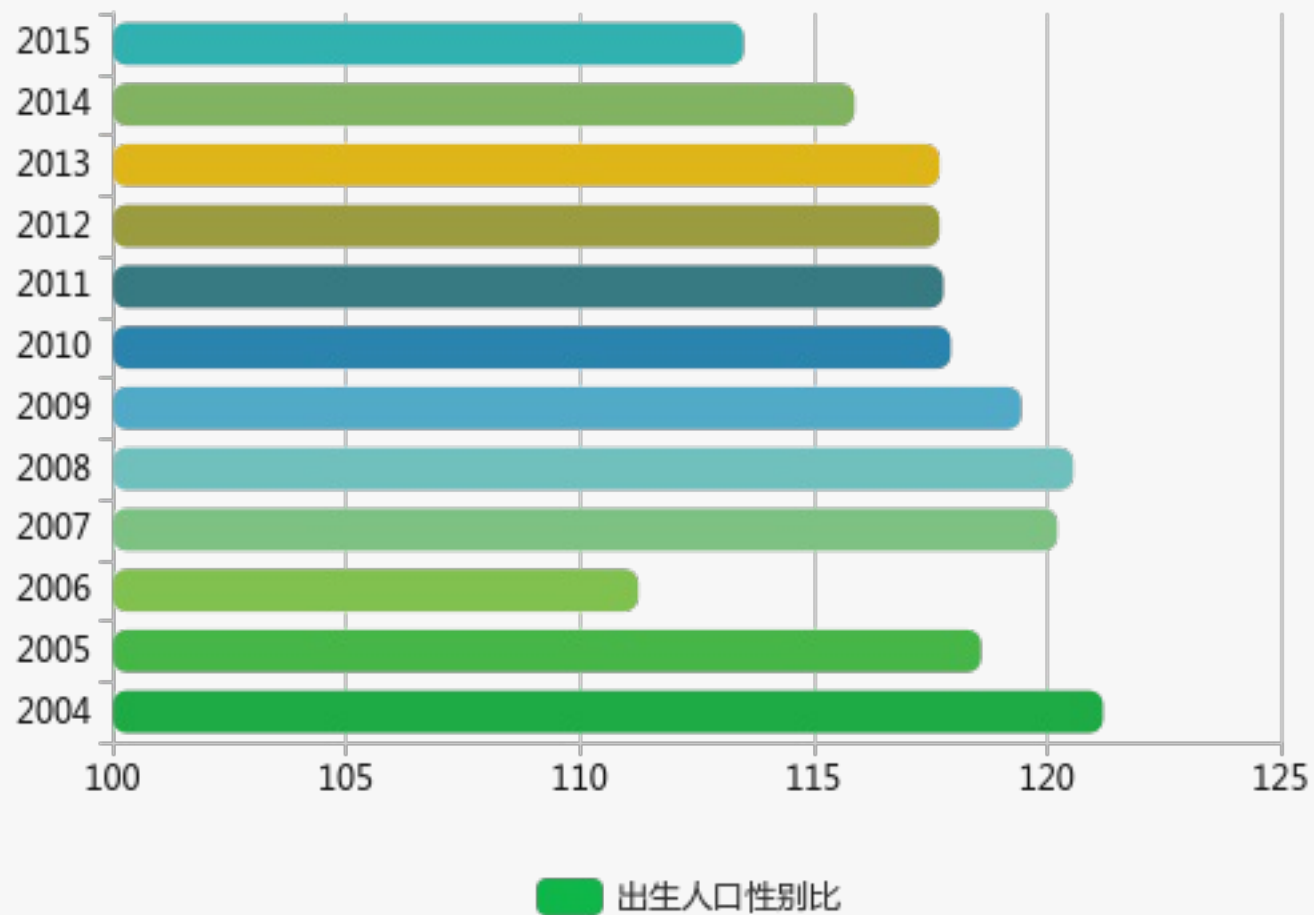
你为什么**单身**？

# 这是个悲伤的话题



因为人多

## 中国出生人口性别比 ( 2004~2015 )



我国出生人口性别比的长期失衡造成适婚年龄段男女比例失调，适婚年龄段的男性人数大大高于适婚年龄段的女性人数，导致女性人口紧缺。

根据国家统计局发布的数据，“80后”非婚人口男女比例为136比100，“70后”非婚人口男女比例高达206比100，男女比例严重失衡。

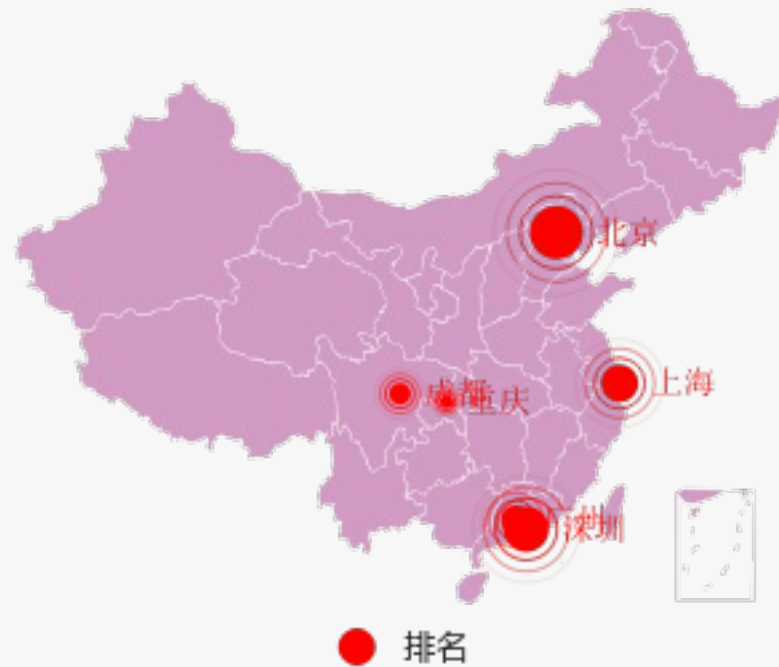
男多女少造成“婚姻挤压”，原本相对稳定平衡的婚姻市场因男性数量与女性数量的巨大差异导致部分男性被挤压出去，被迫成为“光棍”。

因为你是**城里人**

2015年中国单身男性占比最高的城市TOP6



2015年中国单身女性占比最高的城市TOP6



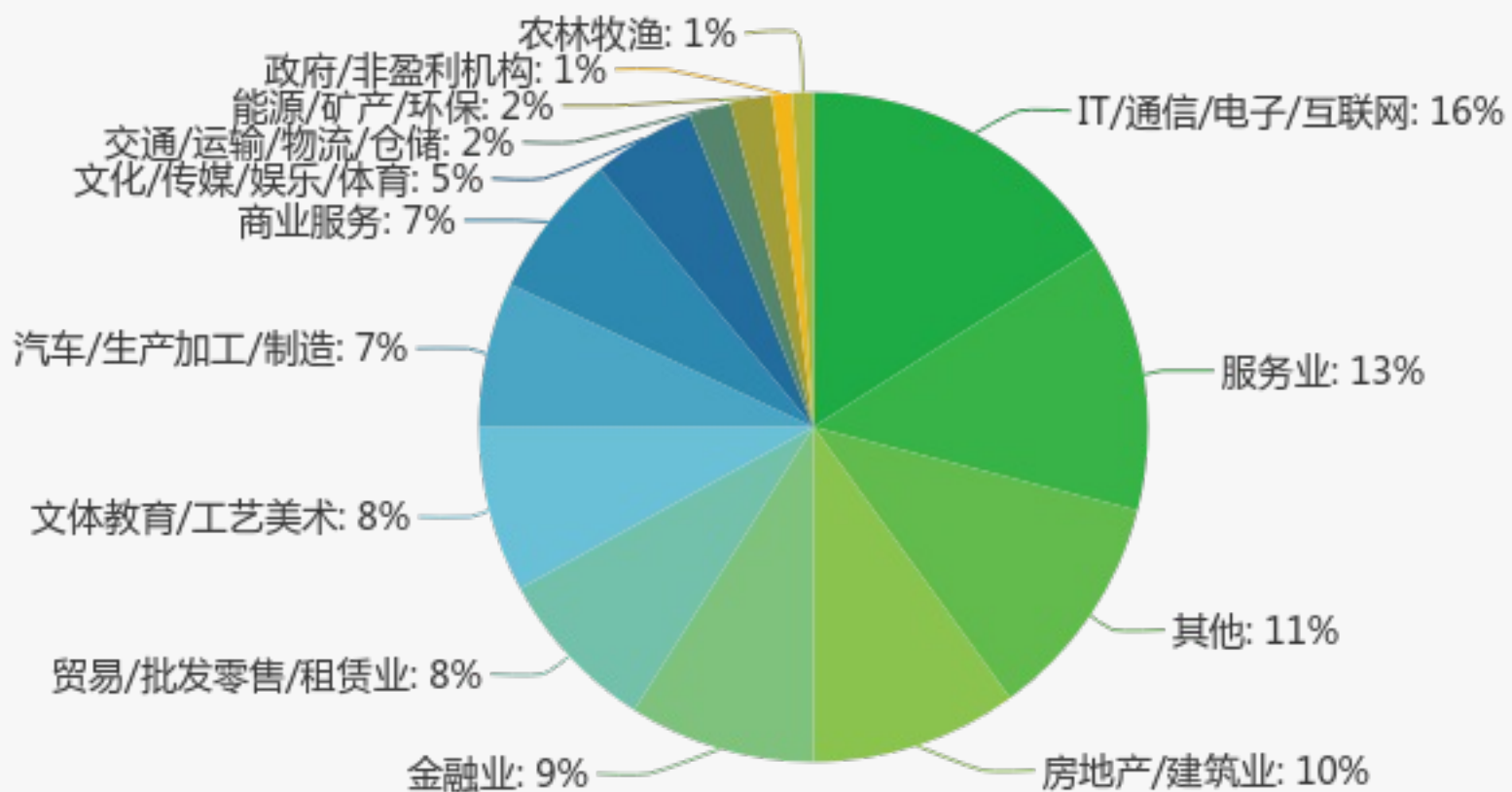
从单身男女人群划分来看，北京单身女性的占比最多，居全国之首，其次为深圳、上海、广州、成都和重庆；而单身男性则深圳最多，其次为北京、广州、上海、重庆和成都。

全国大部分城市均存在单身男女分布不均衡的问题，而地域上的失衡，也正是导致单身人群数量增长的一大原因。

上图所示的六个城市，由于自身经济实力强，城市化程度远高于其周边地区，具有较强的“中心辐射”效应，致使周边地区人口大量涌入，人口基数增大。这类人群多数以追求经济效益为主要目标，工作压力较大，从而忽视个人情感问题。

考虑换个**工作**？

## 中国单身女性所在行业分布状况

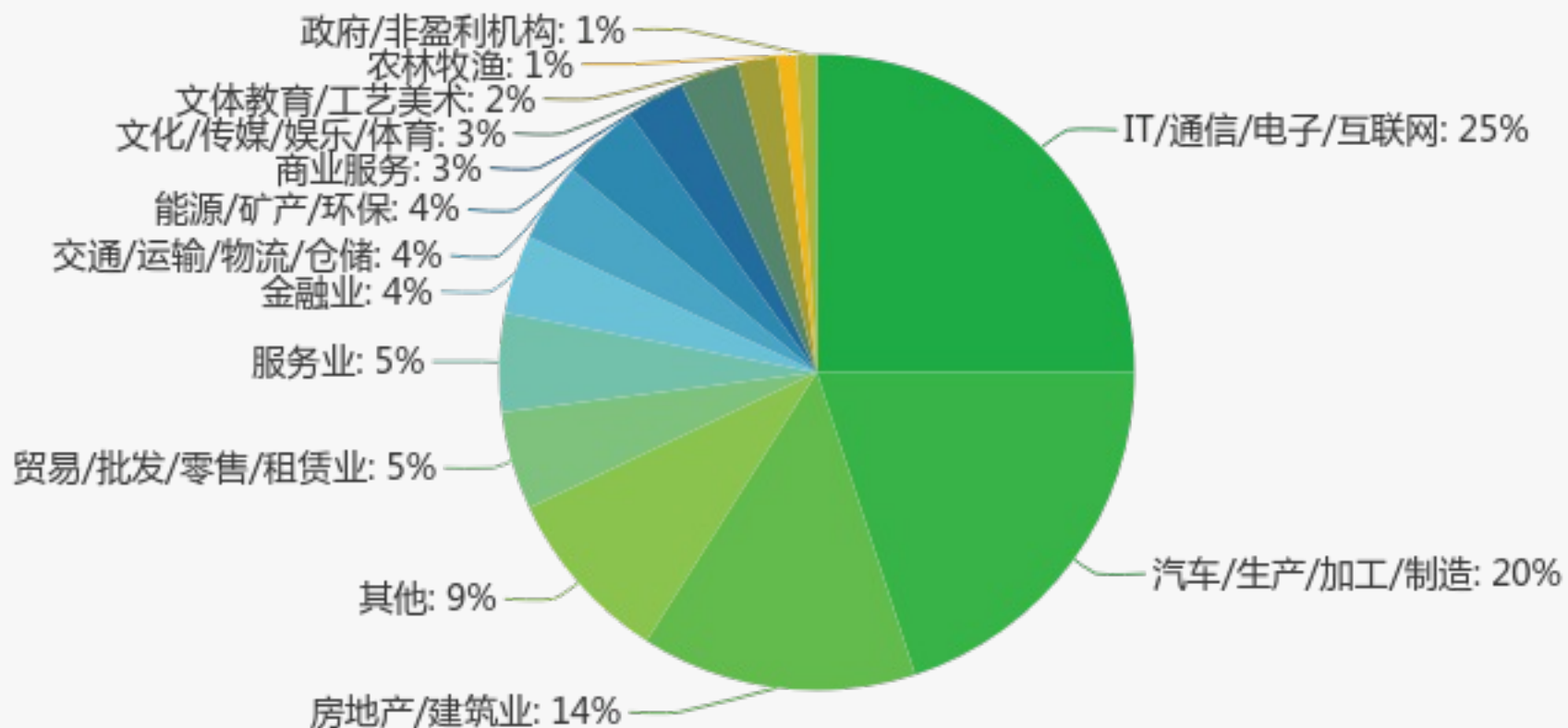


不同行业对于现代职场人群单身与否的影响非常直观。

《调查》显示，单身男性从事IT/通信/电子/互联网、汽车/生产/加工/制造以及房地产/建筑业的占比在所有行业中名列前三甲，其中从事IT/通信/电子/互联网的男性单身占比更是排名榜首，高达25%；



## 中国单身男性所在行业分布状况

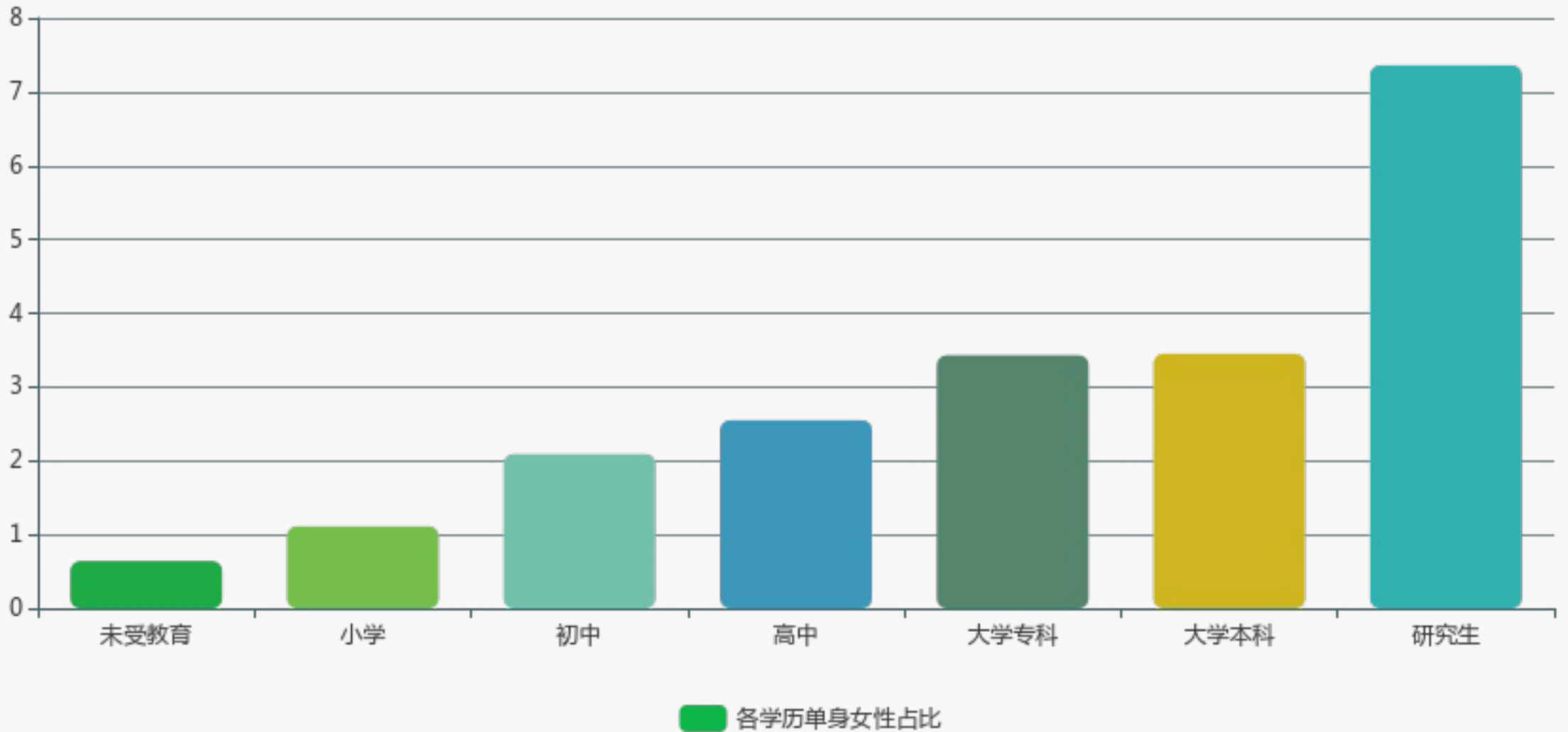


而在单身女性所在行业分布中，IT/通信/电子/互联网也最为突出，达到了16%；其次为服务业(医疗/护理/美容/保健/酒店/餐饮/旅游/度假)，占比达13%。

对此，《调查》指出，无论男性还是女性，IT/通信/电子/互联网都是全行业中单身分布最高的行业，这是由互联网行业本身的特殊属性、工作强度、工作内容直接决定的，日常繁重的加班、无规律的休息时间、闭塞的交友渠道都是导致单身率高居不下的间接原因。

学历高也有错？

## 中国各学历单身女性人数占比



不同学历群体中“剩女”比例有显著性差别，呈正相关。其中女研究生“剩女”最大，占全国研究生全体（15岁以上）的7.36%而受教育度较低的“小学”、“初中”剩女所占比例最低，分别为为0.64%、1.1%，而大学本科和研究生学历群体中，“剩女”率最大，分别达到3.45%和7.36%

具体来说，高学历“剩女”一般具有以下几个特征：一是学历等综合条件较好，由高学历带来的高收入、高职位等较好的综合条件是高学历“剩女”的第一特征，二是对事业成就追求的动机和能力更强。较高的学历意味着高学“剩女”有着更强的工作能力和更高的事业期望，由于没有婚嫁，这种能力和期望被加强，与已婚女性相比，高学历“剩女”具有更强的事业成就动机；由于自身条件较好，一般对另一半在诸如学历、收入、职位、身高等各个维度的期望也相对较高。



女人坚持独身，人们会认为她有毛病;男人坚持独身，  
人们会认为他有事业心。

而实际情况是：女人坚持独身是因为找不到好对象;男  
人坚持独身是因为找不到对象。



**心疼的抱住单身狗的自己**

所以你是找不到好对象，还是找不到对象？

组长：陈璨

组员：陈冲 郭豪栋 郝瑛睿 李文静

指导老师：刘晨

山西传媒学院